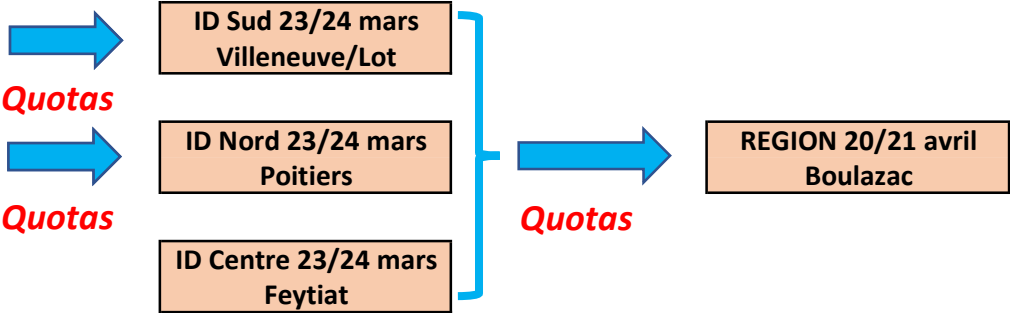
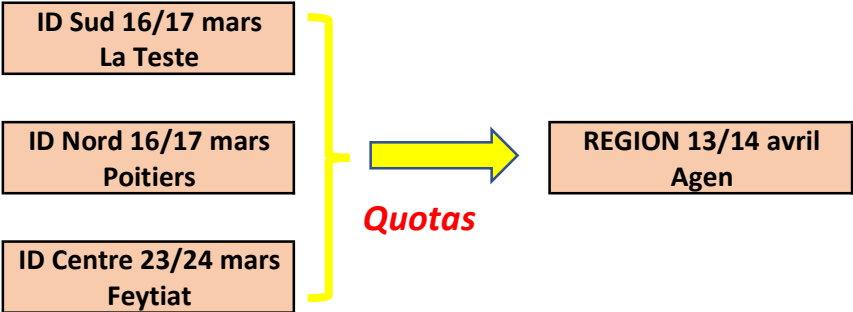


EQUIPES GAF

Performance

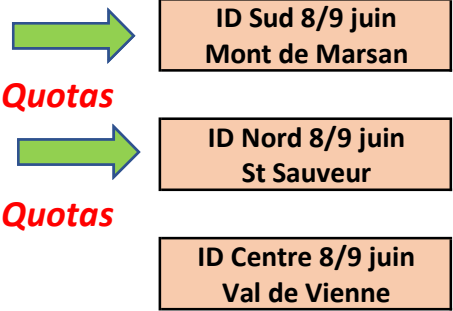


Federal A

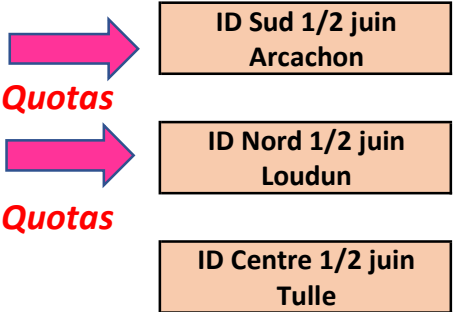


Orientation des équipes non qualifiées en REG vers la finale ID Fed A

Federal Regional + finale ID Fed A



Federal B



EQUIPES PERFORMANCE GAF

Quotas : Nombre d'équipes 7-9 ans qualifiées pour la finale interdépartementale

	REG 7-9	REG B 7-9	REG 10 +	REG 10-13	NAT 10/11	NAT 10/13	NAT 12/15	NAT 10 +	NAT 12 +
Gironde	10	10 / 20	16	5	1	2	0	5	2
Landes	2	1	4	1	1	0	1	2	1
Lot-et-Garonne	2	5	0	0	0	1	0	0	1
Pyrénées-Atlantiques	2	9	5	1	0	3	1	2	0
ID SUD	16	25	25	7	2	6	2	9	4
Charente-Maritime	7	6	3	0	0	1	1	3	2
Deux-Sèvres	1	6 / 10	5	0	0	0	1	0	0
Vienne	6	6	5	4	2	1	2	6	1
ID NORD	14	18	13	4	2	2	4	9	3
Charente	3	3	1	0	1	1	1	1	0
Correze	1	0	1	0	0	0	0	1	1
Dordogne	1	2	1	0	0	1	0	0	1
Haute Vienne	3	2	1	1	0	1	0	1	1
ID CENTRE	8	7	4	1	1	3	1	3	3

REGION			31	12	5	11	7	21	10
---------------	--	--	-----------	-----------	----------	-----------	----------	-----------	-----------

Quotas Perf Reg 10 + Podiums ID qualifiés directement (9 équipes) + 22 équipes sur classement vertical des 3 ID

Répartition des 31 équipes en finale A et B par ordre de classement :

Finale A : 21 équipes (1 à 21)

Finale B : 10 équipes (22 à 31)

EQUIPES FEDERAL A GAF

Pas de quota pour la sélection aux championnats interdépartementaux

	FED 10/11	FED 10/13	FED 12/15	FED 14 et +	FED 10 et +
--	-----------	-----------	-----------	-------------	-------------

Gironde	4	10	6	9	20
Landes	2	1	2	0	4
Lot-et-Garonne	0	1	2	3	1
PA	0	4	2	3	3
ID SUD	6	16	12	15	28

REGION	6	8	6	9	18
Finale ID	0	8	6	6	10

Charente-Maritime	4	4	7	5	8
Deux-Sèvres	3	5	5	10	10
Vienne	2	3	5	4	9
ID NORD	9	12	17	19	27

REGION	9	7	9	9	17
Finale ID	0	5	8	10	10

Charente	2	2	1	4	3
Correze	1	0	0	2	2
Dordogne	0	1	2	1	2
Haute Vienne	2	2	0	2	3
ID CENTRE	5	5	3	9	10

REGION	5	5	3	9	10
Finale ID					

REGION	20	20	18	27	45
---------------	-----------	-----------	-----------	-----------	-----------

Quotas : Nombre d'équipes qualifiées pour le championnat régional

Orientation des équipes non qualifiées en REGION sur les finales IDN et IDS des 8 et 9 juin

Federal A 10 ans et plus : Répartition des 45 équipes sur les 2 finales de la façon suivante :

<u>Finale A</u> :	IDS	1 à 11	<u>Finale B</u> :	IDS	12 à 18
27 équipes	IDN	1 à 10	18 équipes	IDN	11 à 17
	IDC	1 à 6		IDC	7 à 10

Quotas : Nombre d'équipes qualifiées pour la finale interdépartementale

	FED r 10 et +	FED r 14 et +	FED r 10/13	FED r 10/11
Gironde	18 / 30	7	16 / 26	9 / 17
Landes	3	2	4	2
Lot-et-Garonne	4	5	5	5
PA	5	3	5	7
ID SUD	30	17	30	23
Charente-Maritime	13	3	8	8
Deux-Sèvres	12 / 18	14	8 / 16	7
Vienne	10	5	9	3
ID NORD	35	22	25	18
Charente	8	2	6	2
Correze	3	5	3	1
Dordogne	2	1	4	2
Haute Vienne	4	2	3	1
ID CENTRE	17	10	16	6

Pour les catégories dépassant 25 équipes , les équipes seront réparties sur différentes finales :

ID Sud	F1	F2
Fed Reg 10 +	15	15
Fed Reg 10-13	15	15

ID Nord	F1	F2	F3
Fed Reg 10 +	15	10	10
Fed Reg 10-13	15	10	

EQUIPES FEDERAL B GAF

Quotas : Nombre d'équipes qualifiées pour la finale interdépartementale

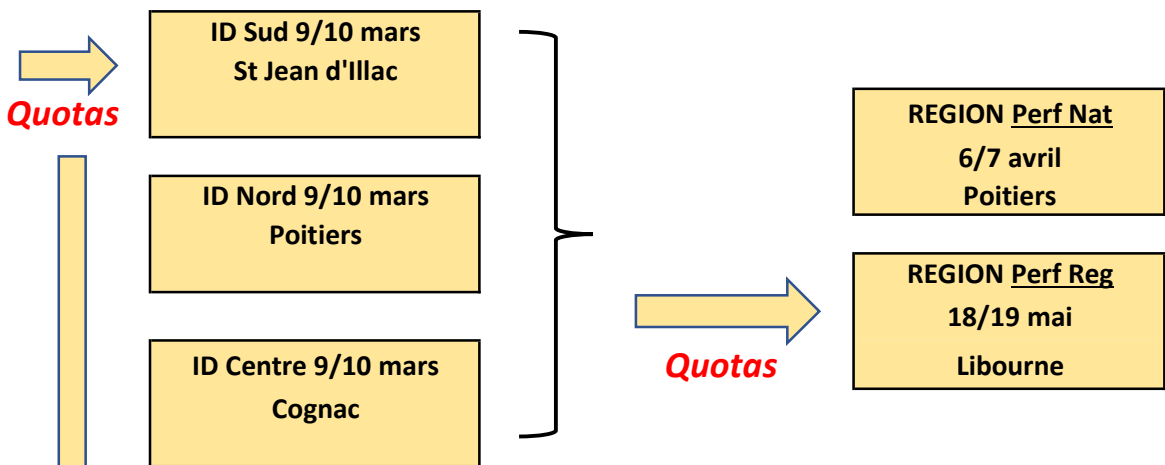
	FED B 7/8	FED B 7/9	FED B 10/11	FED B 10/13	FED B 14 +	FED B 10 et +
Gironde	5	19 / 30	16 / 32	22 / 32	4	16
Landes	2	4	2	1	0	1
Lot-et-Garonne	1	2	6	2	0	2
Pyrénées-Atlantiques	4	5	6	5	2	1
ID SUD	12	30	30	30	6	20
Charente-Maritime	4	10	8	9	3	5
Deux-Sèvres	6 / 11	11 / 19	12 / 23	12 / 25	3	9
Vienne	5	9 / 14	10	9 / 14	0	6 / 11
ID NORD	15	30	30	30	6	20
Charente	4	5	5	5	2	1
Correze	3	7	7	7	2	3
Dordogne	2	3	1	2	0	0
Haute Vienne	3	4	3	5	1	3
ID CENTRE	12	19	16	19	5	7

Pour les catégories dépassant 25 équipes , les équipes seront réparties sur différentes finales :

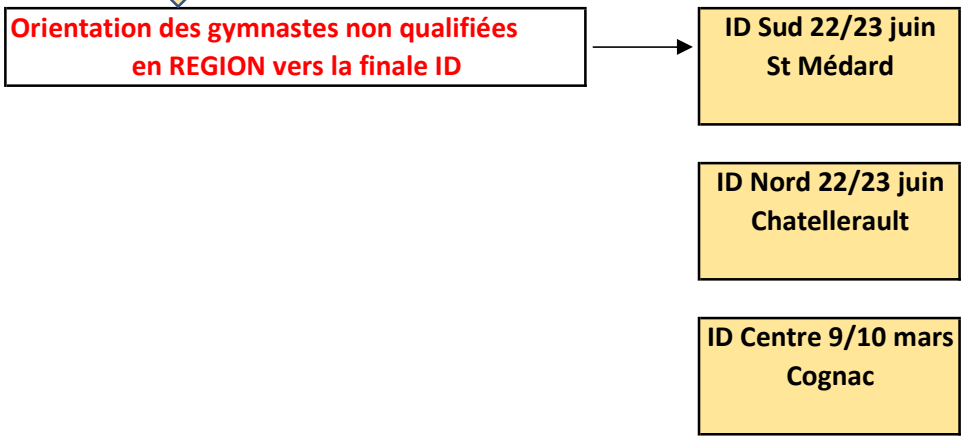
ID Sud / ID Nord	F1	F2
Fed B 7-9	15	15
Fed B 10-11	15	15
Fed B 10-13	15	15

INDIVIDUELS

PERFORMANCE



FEDERAL



INDIVIDUELS Performance GAF

Pas de quotas pour les catégories à finalité nationale

Pas de quotas en ID Nord et en ID Centre pour la sélection aux championnats interdépartementaux

Quotas : Nombre de gymnastes qualifiées pour le championnat IDS

Podium + classement vertical

Orientation des gymnastes non qualifiées au championnat ID vers la finale ID des 22 et 23 juin

	PERFORMANCE REGIONALE							
	7	8	9	10-11	12-13	14-15	16-17	18 et +
<i>Total</i>	20	20	49	8	24	26	24	28
ID SUD	20	20	49	8	15	16	15	19
Finale ID Sud					9	10	9	9

Quotas : Nombre de gymnastes qualifiées pour le championnat REG

Podium + classement vertical

	PERFORMANCE REGIONALE							
	7	8	9	10-11	12-13	14-15	16-17	18 et +
<i>ID SUD</i>	20	40	49	8	15	16	15	19
<i>ID NORD</i>	13	36	49	8	14	24	19	24
<i>ID CENTRE</i>	12	18	28	0	6	3	8	4
<i>Total</i>	45	94	126	16	35	43	42	47
REGION	20	70	90	16	35	36	36	36

↓ ↓

F1	45	45
F2	25	45